

«СОГЛАСОВАНО»

Начальник Управления по
по делам образования
Администрации
Кыштымского городского округа
С.П.Попинако

«06» 07 2021г.



«УТВЕРЖДАЮ»

Заведующий МДОУ «Д/с №8»
г.Кыштым
О.Б.Рубцова


«06» 07 2021г.



«СОГЛАСОВАННО»

Врио начальника отдела ГИБДД
МО МВД России
«Кыштымский»
Челябинской области
капитан полиции

К. П. Падерин
«06» 07 2021г.



ПАСПОРТ ДОРОЖНОЙ БЕЗОПАСНОСТИ

Муниципального дошкольного образовательного учреждения
«Детский сад №8 «Тополёк»
г.Кыштыма Челябинской области

Проведена корректировка на 06.07 2021
на 11.08 2022
на 11.08 2023
на _____ 2024

2021г.

Содержание паспорта дорожной безопасности.

1. Общие сведения.
2. Лист корректировки.
3. Схема безопасного подхода к МДОУ «Д/с №8».
4. Фотографии безопасного подхода к МДОУ «Д/с №8».
5. План работы МДОУ «Д/с №8» по профилактике ДТТ на 2021-2022 учебный год.
6. Совместный план мероприятий совместной деятельности, по формированию транспортной культуры обучающихся и воспитанников, профилактике ДТТ и пропаганде БДД на территории Кыштымского округа 2021г.
7. Акт обследования состояния работы общеобразовательной организации по профилактике детского дорожно-транспортного травматизма и обучению детей основам безопасного поведения на дорогах

Приложения.

Приказы:

1. «Об организации работы по профилактике ДДТ».
2. «Об утверждении приложения № 3 к годовому плану по предупреждению ДДТ».
3. «Об утверждении Схемы безопасного подхода к МДОУ «Д/с №8».
4. «Об организации работы по изучению правил дорожного движения и профилактике ДДТТ»
5. «Об организации перевозок автотранспортными средствами организованных групп детей к месту проведения спортивных, оздоровительных, культурно-массовых мероприятий».

Методическая копилка:

1. Инструкция педагогу, ответственному за организацию в образовательном учреждении работы по профилактике ДТТ.
2. Анкета для родителей «Я и мой ребенок на улицах города».
3. «Минутка» в детском саду по ознакомлению детей БДД.
4. Наличие методической литературы и наглядных пособий.

Общие сведения.

Муниципальное дошкольное образовательное учреждение
«Детский сад № 8 «Тополёк»

(Наименование ОУ)

Тип ОУ: Общеобразовательное

Юридический адрес ОУ: 456873 Челябинская область г. Кыштым
ул. Свободы, 1.

Фактический адрес ОУ: 456873 Челябинская область г. Кыштым
ул. Свободы, 1., ул. Огнеупорная, 7.

Руководители ОУ:

Заведующий:

Рубцова Ольга Борисовна

(фамилия, имя, отчество)

8(35151) 4-84-99

(телефон)

Старший воспитатель:

Семидоцкая Ольга Геннадьевна

(фамилия, имя, отчество)

8(35151) 4-84-99

(телефон)

Ответственные работники
муниципального органа
образования :

Ведущий специалист Управления по
делам образования

(должность)

Козлова Лариса Васильевна

(фамилия, имя, отчество)

8(35151) 4-01-25

(телефон)

Ответственный работник
за мероприятия по профилактике
детского травматизма :

воспитатель

(должность)

Трускова Надежда Ильинична

(фамилия, имя, отчество)

8(35151) 4-01-45

(телефон)

Ответственные

Госавтоинспекции:

инспектор ГИБДД

(должность)

Шнырева Марина Павловна

(фамилия, имя, отчество)

инспектор ГИБДД

(должность)

Беспалов Егор Владимирович

(фамилия, имя, отчество)

8(35151) 4- 46 - 31

(телефон)

Руководитель или ответственный
работник дорожно-эксплуатационной
организации, осуществляющей
содержание УДС

Власова Екатерина Сергеевна

(фамилия, имя, отчество)

(35151) 4-29-73

(телефон)

Руководитель или ответственный
работник дорожно-эксплуатационной
организации, осуществляющей
содержание ТСОДД*

Власова Екатерина Сергеевна

(фамилия, имя, отчество)

(35151) 4-29-73

(телефон)

Количество воспитанников 139

Наличие уголка по БДД: в 6 возрастных группах,
информационный стенд в фойе доу

Наличие класса по БДД: нет

Наличие авто городка (площадки) по БДД:
дорожная разметка во дворе детского сада.

Наличие автобуса в ОУ: нет

Владелец автобуса: нет

Время пребывания детей в ДОУ:
все группы работают с 7.00- 19.00

Телефоны оперативных служб:

ПЧ- 01.

Служба спасения - 4-09-11

Полиция - 02,4-46-61.

Скорая помощь - 03, 4-70-01

СОГЛАСОВАНО:

Врио начальника ОГИБДД МО МВД России
«Кыштымский» Челябинской области
майор полиции

Д.С. Худяков

«11» 08

2022 г.

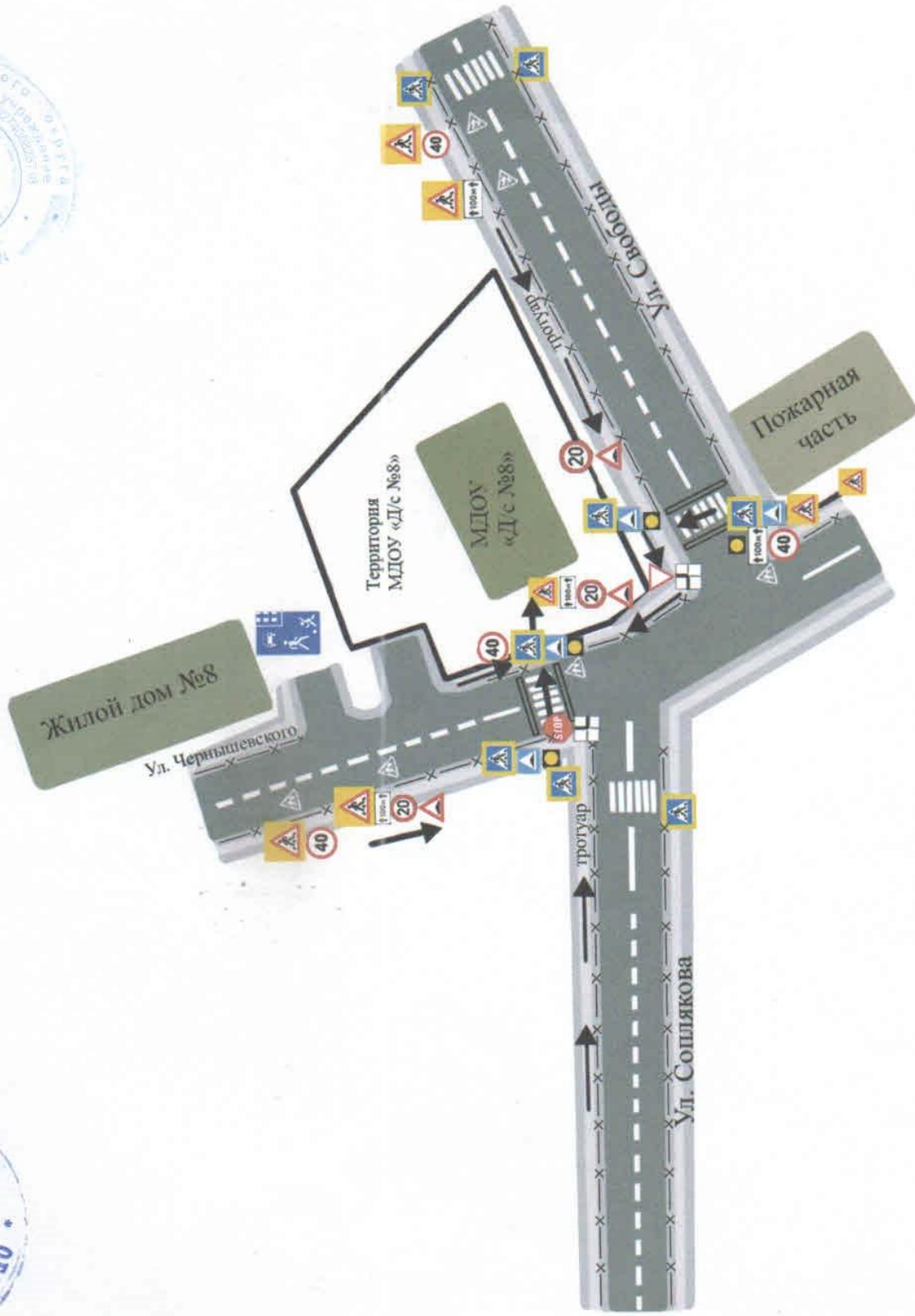
СХЕМА БЕЗОПАСНОГО ПОДХОДА К
МДОУ «Д/с №8»

г. Кыштым ул. Свободы, 1

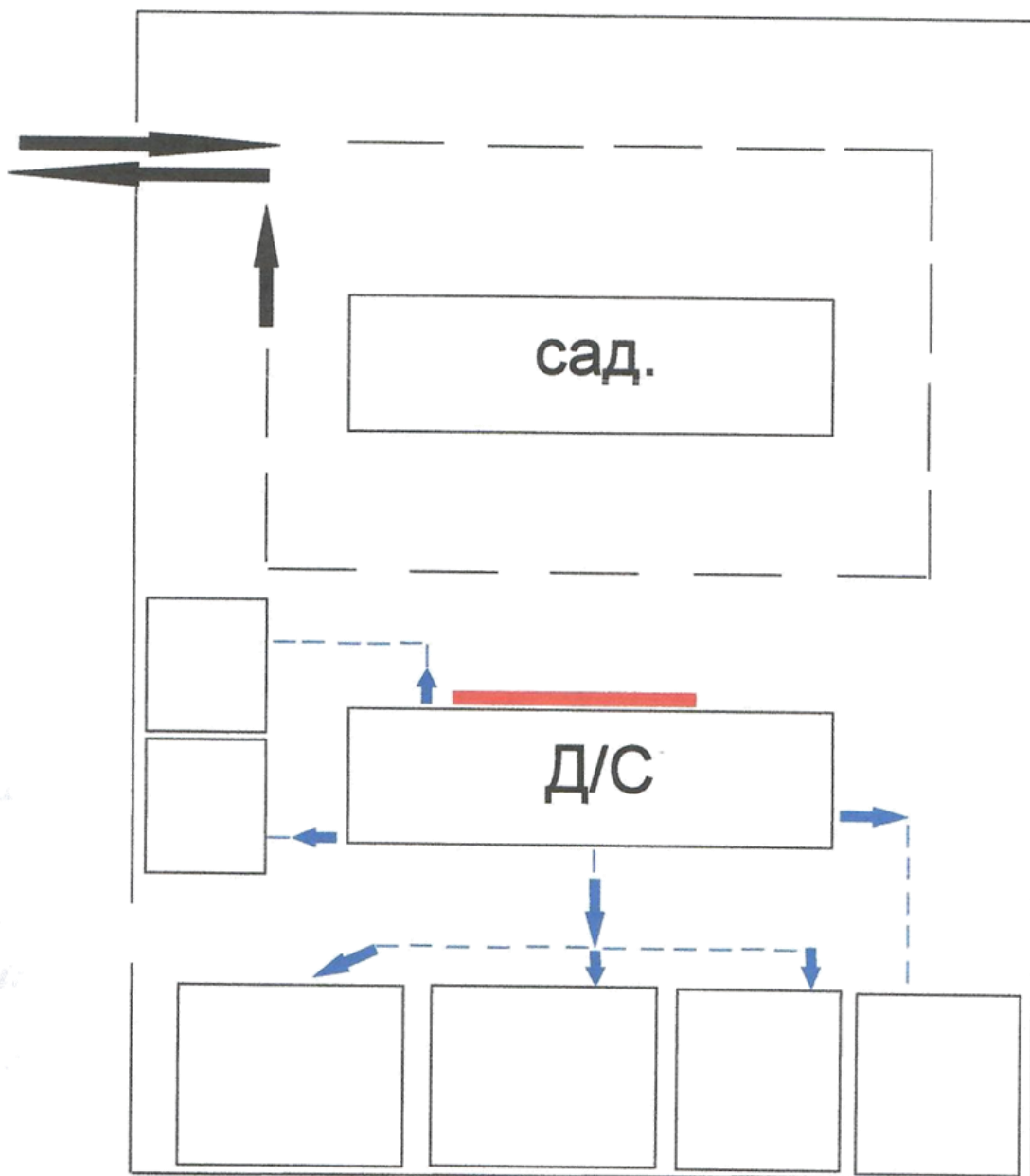
утверждаю.
Заведующий МДОУ «Д/с №8»
О. Б. Рубцова

«01» 08

2022 г.



Пути движения транспортных средств к местам разгрузки/погрузки и рекомендуемые пути передвижения детей по территории МДОУ «Д/с №8»



- въезд/выезд грузовых транспортных средств



- движение грузовых транспортных средств по территории образовательного учреждения



- движение детей и подростков на территории образовательного учреждения



- место разгрузки/погрузки











УГОЛОК БЕЗОПАСНОСТИ ДОРОЖНОГО ДВИЖЕНИЯ



Пешеходный переход
От беды убережёт!
Все дороги на пути
По нему переходят!



Первым делом нужно как
Посмотреть по сторонам:
Слева, справа пусть свободны?
Значит, смело переходим!



Если же машина рядом,
Пропустить её нам надо!
Мы немного подождём
И спокойно перейдём.



Если тротуара нет,
Будь внимательней вдвойне!
По обочине иди,
Во все стороны гляди!



Никогда не забывай:
На дороге не играй!
Здесь опасно заезжаться!
Здесь не место баловаться!





Обходить троллейбус влажно
Только слева - так и знай!
И автобус точно так же!
И лишь спереди - трамвай!



Вот зажегся красный свет,
Говорит: -Дороги нет!
Не бегите, не спешите,
Свет зелёный подождайте!



Вот зелёный свет зажёг
Смело двигайтесь вперёд.
Ничего главного - пешеход,
А потом - машин черёд!



**План работы МДОУ «Д/с №8»
по профилактике дорожно-транспортного травматизма
на 2023- 2024 учебный год.**

№	Наименование мероприятий	Срок исполнения	Ответственный за исполнение
Организационная работа			
1	Разработка, утверждение плана мероприятий по профилактике ДДТТ в ДОО на 2023-2024 учебный год	август	Старший воспитатель Семидоцкая О.Г. Ответственный по профилактике ДТТ Трускова Н.И.
2	Рабочее совещание по обсуждению ситуации с ДДТ в городе, роли детского сада в предотвращении случаев детского дорожного травматизма	август	Старший воспитатель Семидоцкая О.Г. воспитатели групп
3	Обновление дорожной разметки Инструктаж по предупреждению ДДТТ	август	Ответственный по профилактике ДТТ Трускова Н.И.
Методическая работа .			
1.	Консультация «Создание развивающей среды для формирования у детей дошкольного возраста навыков безопасного поведения на дороге»	сентябрь	Старший воспитатель Семидоцкая О.Г.
2.	Выставка и обзор методической литературы по основам безопасности дорожного движения «В помощь воспитателю» ,«Изучаем ПДД»	сентябрь	Старший воспитатель Семидоцкая О.Г. Ответственный по профилактике ДТТ Трускова Н.И.
3.	Обновление информации по ДДТТ на сайте ДОО	в течение года	Ответственный по профилактике ДТТ Трускова Н.И.
4	Консультация для молодых специалистов «Формы работы с семьёй по предупреждению ДДТ»	август	Заведующий Рубцова О.Б.
Работа с воспитанниками			
1	<ul style="list-style-type: none"> ● Проведение бесед об опасностях на улице города, о правилах поведения на улице, о правилах перехода улицы. ● Проведение занятий с детьми на тему «Дома на улице города» (вторая младшая группа), «Мчатся по улице автомобили» (средняя группа), «Устройство проезжей части» (старшая, подготовительная группы). ● Рассматривание иллюстраций с изображением улиц города, проезжей части, транспорта и т. д. 	август	воспитатели групп

2	<ul style="list-style-type: none"> • Изготовление макетов улицы города совместно с детьми. • Отработка правил поведения на улице, правил перехода проезжей части с использованием разметки на асфальте. • Разучивание стихотворений с ПДД, чтение художественной литературы. • Включение работы по профилактике детского травматизма в подвижные игры, в сюжетно-ролевые игры «Семья», «Детский сад», «Больница», «Поликлиника» «Шофёры» и др 	сентябрь	воспитатели групп
3	<ul style="list-style-type: none"> • Экскурсия к перекрёстку (дети старшей и подготовительной группы). • Занятия с детьми на тему «Рассматривание грузового автомобиля» (младшие группы), «Проезжая часть» (средняя группа), «Безопасное поведение на улице» (старшая, подготовительная группа). Встреча с работниками ГБДД . • Экскурсия к перекрёстку (дети старшей и подготовительной группы). • Занятия с детьми на тему «Рассматривание грузового автомобиля» (младшие группы), «Проезжая часть» (средняя группа), «Безопасное поведение на улице» (старшая, подготовительная группа). 	октябрь	воспитатели групп
4	<ul style="list-style-type: none"> • Опрос детей с целью выявления уровня знаний по разделу «Безопасность на улицах города». • Занятия с детьми на тему «Транспорт на улицах города» (младшие группы), «Проходите, путь открыт» (средняя группа), «О работниках ГБДД» (старшая, подготовительная группа). • Обучение детей правилам дорожного движения через подвижные игры, сюжетно-ролевые игры «Семья», «Больница», «Детский сад», «Школа». 	ноябрь	воспитатели групп
5	<ul style="list-style-type: none"> • Беседы с детьми о предельном внимании на дороге зимой. • Занятия с детьми на тему «Красный, жёлтый, зелёный» (младшие группы), «Помнить обязан любой пешеход» (средняя группа), " О поведении в городском транспорте" (старшая, подготовительная группа). • Чтение художественной литературы, заучивание стихотворений о ПДД. 	декабрь	воспитатели групп

6	<ul style="list-style-type: none"> • Занятия с детьми на тему «Оказание первой помощи при несчастных случаях на дороге» (старшая, подготовительная группа). • Практическая отработка правил перехода улицы (использовать макет улицы, дорожные знаки, алгоритм перехода улицы). 	январь	воспитатели групп
7	<ul style="list-style-type: none"> • Чтение художественной литературы, рассматривание иллюстраций, сюжетно-ролевые игры «Больница», «Семья», «Школа», беседы по закреплению правил перехода улицы. • Решение проблемных ситуаций на тему «Ребёнок на улицах города». • Занятия с детьми на тему «Работа городского транспорта» (старшая, подготовительная группа). 	февраль	воспитатели
8	<ul style="list-style-type: none"> • Экскурсия к дороге, наблюдение за работой городского транспорта, поведением пешеходов (средняя, старшая, подготовительная группа), наблюдение за работой светофора (младшие группы). • Занятия с детьми на тему «Как работает светофор» (младшие группы), «Где можно играть на улице» (средняя группа), «Катание на велосипеде (самокате, роликах) в черте 	март	воспитатели подготовительной группы
9	<ul style="list-style-type: none"> • Спортивный досуг с детьми 5-7 «Грамотные пешеходы». • Занятия с детьми на тему «Мы знакомимся с улицей» (младшие группы, «Если ты пассажир» (средняя группа), «Дорожная азбука для водителей и пешеходов» (старшая, подготовительная группа). • Отработка навыков безопасного поведения на улице в сюжетно-ролевых играх, подвижных играх, самостоятельных занятиях в уголках безопасности дорожного движения. 	апрель	воспитатели групп
10	<ul style="list-style-type: none"> • Конкурс рисунков на асфальте «Улица нашего города». • Конкурс плакатов «На дороге будь внимателен!» • Развлечения «Школа юного пешехода», «Прогулка по улице города». • Беседы с детьми о правилах поведения на улице и в общественном транспорте, решение проблемных ситуаций, чтение художественной литературы, заучивание стихотворений о безопасности дорожного движения, подвижные и сюжетно-ролевые 	май	воспитатели групп

	игры.		
11	<ul style="list-style-type: none"> • Дидактические игры: «Можно — нельзя», «По земле, по воде, по воздуху», «Наша улица», «Красный, желтый, зеленый», «Найди такой же знак», «Собери автомобиль», «Транспорт», «Угадай вид транспорта по описанию» и др. 	в течение года в соответствии с возрастом детей	воспитатели групп
12	<ul style="list-style-type: none"> • Подвижные игры: «Воробушки и автомобили», «Бегущий светофор», «Мы едем, едем, едем...», «Красный, желтый, зелёный», «Светофор», «Регулировщики», «Цветные автомобили», «Светофор и скорость», «Умелый пешеход», «Три чудесных цвета», «Гонки на велосипедах» и др. 	в течение года в соответствии с возрастом детей	воспитатели групп
	Встреча с инспектором отдела по пропаганде ГИБДД	в течение года	Ответственный по профилактике ДТТ Трускова Н.И. воспитатели групп
13	Мониторинг детей старшего дошкольного возраста по ПДД	сентябрь, май	воспитатели групп
Работа с родителями			
1	Анкетирование родителей на тему «Я и мой ребенок на улицах города»	сентябрь, май	Воспитатели групп
	Сообщение на родительском собрании (в том числе в дистанционном формате) «О профилактике детского дорожно-транспортного травматизма». Просмотр фильма	октябрь	воспитатели групп
3	Изготовление памяток «Будь примером для ребёнка»	ноябрь	воспитатели групп
4	Консультации: : «Взрослый на дороге – пример для детей», «Обучение дошкольников ПДД в семье», «Совместная деятельность ДОУ и семьи по вопросам обучения дошкольников ПДД», «В машине ребенок!», «Как научить ребенка безопасному поведению на улице?»	в течение года	Ответственный по профилактике ДТТ Трускова Н.И. воспитатели групп
5.	Выставка рисунков «Я с ребёнком на дороге»	февраль	воспитатели групп
6.	Изготовление и раздача информационных буклетов «Для чего нужны светоотражающие элементы?» «Дидактические игры по безопасности дорожного движения». «Водитель, не спеши!»	в течение года	воспитатели групп
7.	Индивидуальные беседы с родителями о соблюдении правил безопасности детей на дороге.	в течение года	воспитатели групп
9.	Наглядная информация о формировании навыков безопасного поведения на дороге и в транспорте	апрель	воспитатели групп.
10.	Привлечение родителей к участию в мероприятиях по предупреждению ДДТТ (игры, конкурсы, экскурсии, пропагандистские акции и т.д.).	в течение года	воспитатели групп.

А К Т

обследования состояния работы общеобразовательной организации по профилактике детского дорожно-транспортного травматизма и обучению детей основам безопасного поведения на дорогах

МДОУ «Д/с №8» (ул.Свободы,1)

(наименование общеобразовательной организации)

Составлен **«15» 08.2023г.**

Комиссией в составе:

от органа местного самоуправления, осуществляющего управление в сфере образования:

**Заместитель начальника по воспитанию и дополнительному образованию
Управления по делам образования Козлова Л.В.**

от подразделения Госавтоинспекции на районном уровне:

**Инспектор по пропаганде безопасности дорожного движения ОГИБД МО МВД
России «Кыштымский» майор полиции Шнырева М.П.**

Основания проведения обследования (подчеркнуть):

плановое (ежегодное)

по результатам анализа статистических данных дорожно-транспортных происшествий (далее - ДТП) с участием детей из-за нарушений ими Правил дорожного движения (далее - ПДД) и количества выявленных нарушений ПДД со стороны обучающихся; по факту ДТП с обучающимися, в котором имеются основания предполагать нарушение ПДД с его стороны.

На момент обследования установлено следующее:

I. Общие сведения

1.1. Директор общеобразовательной организации (фамилия, имя, отчество)

Заведующий МДОУ «Д/с №8 «Тополёк» Рубцова О.Б.

1.2. Должностное лицо, отвечающее за профилактику детского дорожно-транспортного травматизма (далее - ДДТТ) и обучение детей основам безопасного поведения на дорогах (фамилия, имя, отчество, должность, номер и дата приказа о назначении, телефон)

Трускова Н.И на основании приказа №83-ОД от 01.08.2023г.

1.3. Количество обучающихся 174

1.4. Количество классов 5

1.5. Факты ДТП с обучающимися:

а) наличие/отсутствие фактов ДТП с обучающимися (количество ДТП) _____

отсутствуют

б) наличие/отсутствие фактов ДТП с обучающимися по причине нарушения ПДД со стороны самого обучающегося (количество ДТП) _____

отсутствуют

в) обстоятельства каждого ДТП с обучающимся (указать фамилию, имя, отчество, возраст и класс обучающегося, дату, время, место, причины и условия совершения ДТП, принятые меры) _____

ОТСУТСТВУЮТ

1.6. Количество педагогических работников, прошедших курсы повышения квалификации (переподготовку) по тематике формирования у детей основ безопасного поведения на дорогах (фамилия, имя, отчество педагога, название курса (модуля), место обучения) **Трускова Н.И. «Формирование навыков безопасного участия в дорожном движении». (ФГБОУ ВО «Нижегородский государственный университет имени Козьмы Минина».**

II. Учебно-методическое оснащение

2.1. Наглядный и учебно-методический материал (для каждого подпункта указывается наличие, количество, название, описание):

а) плакаты по ПДД (БДД) **имеются в группах согласно возраста: «Соблюдай правила ПДД», «В гостях у светофора», «Соблюдай правила» и т.д.**

б) плакаты по оказанию первой помощи **дидактический материал «Оказание первой помощи»**

в) интерактивные стенды, моделирующие различные ситуации на дорогах **имеются: макеты улиц с дорожной разметкой, иллюстрации с заданиями по решению проблемных ситуаций на дороге.**

г) учебные манекены человека для тренировочных занятий по оказанию первой помощи: **отсутствует**

д) дидактические материалы и видеоигры: **В каждой возрастной группе имеются дидактические игры, картотека игр, бесед направленная на изучение правил на дороге, наборы дорожных знаков**

е) видеофильмы, видеоролики, мультипликационные и анимационные фильмы: **отсутствуют**

ж) авто-, мото- и велосипеды, велосипеды: **отсутствуют**

з) модели дорожных знаков (стационарные и переносные): **имеются**

и) модели транспортного и пешеходного светофоров (стационарные и переносные): **иллюстрации и модели транспортного и пешеходного светофоров**

к) автогородки и/или детские транспортные площадки (стационарные и переносные): **отсутствуют**

л) оборудования по безопасности дорожного движения (далее – БДД) (игровое, для соревнований и др.): **отсутствуют**

м) иное **тренировочная площадка**

2.2. Диагностический материал (для каждого подпункта указывается наличие, количество, название, описание): **беседы по темам (Дорога, транспорт, светофор), опросник «Что должен знать дошкольник о правилах дорожного движения», тест «Как хорошо я знаю правила дорожного движения», «Проверь себя»**

2.3. Методические материалы для педагогов (для каждого подпункта указывается наличие, количество, название, описание):

а) методические рекомендации (методики) по организации деятельности по профилактике ДДТТ в общеобразовательных организациях **«Областной Центр дополнительного образования детей» www.ocdod74.ru**

б) рабочие программы учебных предметов (курсов) «Окружающий мир» и «Основы безопасности жизнедеятельности»: **отсутствует**

в) рабочие программы не основных (дополнительных) предметов (курсов) по тематике БДД: **«Социально-коммуникативное развитие»**

г) методические рекомендации по обучению детей основам безопасного поведения на дорогах: **видеоконференции областного центра www.ocdod74.ru «Добрая дорога детства» dddgaeta.ru**

д) методические рекомендации по организации в рамках внеурочной деятельности мероприятий, в том числе массовых (не менее 30 человек) по профилактике ДДТТ: **имеются**

участие массовых мероприятий по правилам дорожного движения для детей «Безопасная осень с электромобилем», «Безопасная осень «Поделка», «Круговое движение», «Безопасное колесо», «Несуществующий дорожный знак», «Засветись, тебя заметят!»

ж) иное: **Шорыгина Т.А. «Основы безопасности для детей 5-8 лет», «Беседа о правилах дорожного движения», Степаненкова Э.Я. «Дошкольникам о правилах ДД», Полякова Л.Б. «Занятия по правилам ДД», Программа «Основы безопасности детей дошкольного возраста» (О.Л. Князева, Р.Б. Стеркина), Элькин Г.Н. «Правила безопасного поведения на дороге», Черепанова С.Н. «Правила безопасного поведения на дороге», Старцева О.Ю. «Школа дорожных наук», Вдовиченко Л.А. «Ребенок на улицах города», Скоролюбцова О.А. «Правила и безопасность дорожного движения»**

III. Организация работы по профилактике ДДТТ

3.1. Планы общеобразовательной организации (для каждого подпункта указывается наличие документа, количество и название мероприятий по БДД):

а) план организации работы общеобразовательной организации по профилактике ДДТТ на учебный год **имеется: утвержден заведующим МДОУ «Д/с№8» Рубцовой О.Б. приказом № 84-ОД от 01.08.2023**

б) раздел по предупреждению ДДТТ в календарном плане воспитательной работы **имеется. Приложение № 3 к годовому плану МДОУ «Д/с №8»**

в) разделы по предупреждению ДДТТ в планах классных руководителей на учебный год (по классам) **отражаются в плане по социально – коммуникативному развитию.**

г) совместный план с подразделением Госавтоинспекции на районном уровне **имеется. Утвержден приказом от 16.01.2023г.**

3.2. Общешкольные мероприятия по профилактике ДДТТ - конкурсы, викторины, игры, собрания, встречи с сотрудниками Госавтоинспекции и др. (дата проведения, название и краткое описание мероприятия, количество участвующих классов, общее количество участников): **«Неделя безопасности», «Осенние, зимние, весенние каникулы», интеллектуальная познавательная игра «Мы пешеходы», конкурс рисунков, просмотр обучающих мультфильмов и презентаций по закреплению ПДД. Уроки тетюшки Совы: «Разные дороги», «Перекрестки», «История ПДД»,**

Азбука безопасности со Смешариками, игры (подвижные, дидактические, сюжетно-ролевые, театрализованные)

3.3. Учет мероприятий по профилактике ДДТТ (выделены специальные страницы в классных журналах, заведен отдельный журнал и т.д., информация публикуется на сайте общеобразовательной организации в сети Интернет, в аккаунтах в социальных сетях и др.): **Тетрадь инструктажей**

3.4. Ежедневные «минутки безопасности» - напоминания о необходимости соблюдения основ безопасного поведения на дорогах на последнем уроке: проводятся в классах (перечислить классы, % от количества классов) **Проводятся регулярно.100%**
не проводятся в классах (причина) _____

3.5. Раздел по дорожной безопасности на сайте общеобразовательной организации в сети Интернет, аккаунта в социальной сети (наличие, название, актуальность, периодичность обновления и информативность размещенных материалов, кем ведется) **имеется: обновляется ежемесячно. Сайт:dstopolek.ucoz.net Страница «Безопасность», раздел правила дорожного движения: dstopolek.ucoz/news/pravila_dorozhnoj-bezopasnosti/1-0-5**

3.6. Паспорт дорожной безопасности общеобразовательной организации (далее - Паспорт):

а) наличие/отсутствие **имеется: утвержден 11.08.2023г.**

б) место(а) нахождения/расположения **кабинет Заведующего МДОУ «Д/с№8»**

в) порядок и периодичность ознакомления с Паспортом педагогических работников, родителей и обучающихся: **1 раз в год на общем родительском собрании (08.09.2023год)**

г) педагогический работник, ответственный за разработку и корректировку Паспорта (фамилия, имя, отчество, должность): **воспитатель Трускова Н.И. (приказ за № 83-ОД от 01.08.2023г).**

д) сотрудник подразделения Госавтоинспекции на районном уровне, оказывающий методическую и/или консультационную помощь при создании, актуализации Паспорта (фамилия, имя, отчество, должность) **Инспектор ОГИБДД МО МВД «Кыштымский» капитан полиции Беляев С.С.**

3.7. Общешкольная схема безопасных маршрутов движения «дом-школа-дом»: **в наличие (раздел №2 паспорта дорожной безопасности)**

3.8. Индивидуальные схемы безопасного маршрута движения «дом-школа-дом» у обучающихся 1-4-х классов (выборочная проверка наличия схем и знания обучающимися безопасного маршрута): **рисунки «дом-детский сад-дом», изготовление макета «безопасный путь»,**

3.9. Памятки юного пешехода, пассажира, велосипедиста у обучающихся (выборочная проверка наличия памяток и знание обучающимися основных правил безопасного поведения на дорогах): **имеются**

3.10. Организация деятельности по пропаганде использования световозвращающих элементов - занятия, мастер-классы с детьми, мероприятия по популяризации применения световозвращателей (дата проведения, название и краткое описание мероприятия, количество участвующих классов, общее количество участников) -

организация деятельности в соответствии с планом: игра-беседа в старшей группе светотражающие элементы, дидактическая игра «Зачем нужны светоотражающие элементы», изготовление буклетов для родителей. Участие в конкурсе семейных фотографий «Засветись!» в рамках областной акции «Засветись. Тебя заметят» (номинация «Засветился сам – засвети другого!»)

3.11. Мониторинг использования обучающимися световозвращающих элементов, кем осуществляется (педагогические работники и/или родительская общественность), время и периодичность проведения, результаты, принятые меры: **Родительский патруль. Месячник «Засветись! Стань заметней на дороге» (февраль)**

3.12. Кабинет по БДД:

а) наличие отдельного кабинета, совмещение с кабинетом другого учебного предмета: **отсутствует**

б) оборудование кабинета (наличие, количество и название наглядных и учебно-методических материалов): **отсутствует**

в) график работы кабинета (утвержденный график, какие классы с какой периодичностью занимаются): **отсутствует**

3.13. Уголок по БДД:

а) наличие/отсутствие уголка, наличие нескольких уголков (общешкольные/ в классах): **имеется в 5 разновозрастных группах**

б) место(а) расположения уголка (уголков): **на 1этаже в фойе, информация в родительских уголках, папки передвижки.**

в) размещенные материалы (описать отдельно по каждому уголку по БДД - актуальность, периодичность обновления и информативность размещенных материалов, кем ведется): **материал периодически обновляется воспитателями (1 раз в месяц), «Уголок безопасности», «Правила движения пешеходов по дорогам», «Правила пользования велосипедом и другими колесными средствами», Дорожные знаки», «Опасные ситуации на дороге», «Правила пересечения проезжей части дороги», «Правила движения пешеходов вне населенных пунктов», «Соблюдай правила БДД», консультация для родителей «Стань заметней на дороге», «Как сделать светоотражатель своими руками», «Безопасность на дорогах»**

3.14. Автогородок стационарный и/или (мобильный) и/или детская транспортная площадка с дорожной разметкой и комплектом дорожных знаков: **отсутствует**

3.15. Информация об обучающихся, нарушивших ПДД (количество обучающихся по классам, кем выявлены нарушения - педагогическими работниками, родительской общественностью, сотрудниками Госавтоинспекции): **отсутствует**

3.16. Работа, проводимая с детьми-пешеходами, детьми-велосипедистами, пользователями средствами индивидуальной мобильности, нарушающими ПДД (информация доводится до сведения родителей, проводятся классные часы и инструктажи, организовываются профилактические мероприятия и др.): **проводятся беседы с детьми «Правила для велосипедиста», изготовление памяток для родителей «Памятка юного велосипедиста»**

3.17. Взаимодействие с центрами по профилактике ДДТГ (виды, формы, периодичность совместной профилактической работы): **«Областной центр дополнительного образования детей» www.ocdod74.ru**

IV. Обучение детей основам безопасного поведения на дорогах

4.1. В каких классах осуществляется обучение детей основам безопасного поведения на дорогах:

в рамках учебного процесса: **младший возраст 2-4 -лет**

в рамках внеклассной работы: **с детьми 5-7 лет**

4.2. В рамках учебного предмета «Окружающий мир» по тематике БДД (количество часов, названия тем):

1-е классы _____

2-е классы _____

3-и классы _____

4-е классы _____

4.3. В рамках учебного предмета «Основы безопасности жизнедеятельности» по тематике БДД (количество часов, названия тем):

5-е классы _____

6-е классы _____

7-е классы _____

8-е классы _____

9-е классы _____

4.4. Тематика БДД интегрирована в другие учебные предметы (в каких классах, название предмета, количество часов, названия тем): Интеграция ПДД в образовательные области: **«речевое развитие» (рассматривание иллюстраций, беседы), «физическое развитие» (п/и «веселые горки», «дорожные препятствия»), «здоровье» (беседы по безопасности и охране своего здоровья), «чтение художественной литературы», «познавательное развитие» (занятия «Фликер – важный помощник на дороге», «Машины едут по улице», «Грузовая машина»).**

4.5. В рамках внеклассной работы (название предмета, курса, модуля, факультатива, кружка и др., количество часов, названия тем, каким педагогическим работником проводится):

1-е классы _____

2-е классы _____

3-и классы _____

4-е классы _____

5-е классы _____

6-е классы _____

7-е классы _____

8-е классы _____

9-е классы _____

10-е классы _____

11-е классы _____

V. Деятельность отрядов ЮИД

5.1. Отряд ЮИД:

а) наличие/отсутствие отряда ЮИД _____

б) нормативный документ о создании отряда ЮИД, включающий закрепление педагогического работника, ответственного за организацию деятельности отрядов ЮИД - руководителя отряда ЮИД, утверждение Положения об организации деятельности ЮИД в общеобразовательной организации (при наличии - номер и дата приказа общеобразовательной организации о создании отряда ЮИД)

в) руководитель отряда ЮИД (фамилия, имя, отчество, должность) _____

г) состав отряда ЮИД (количество детей, возраст) _____

д) командир отряда (фамилия, имя, отчество, класс) _____

е) план деятельности отряда ЮИД, включающего обучающие занятия и профилактические мероприятия (наличие, исполнение) _____

ж) наиболее значимые мероприятия отряда ЮИД, проведенные в текущем учебном году (даты проведения, название, описание) _____

з) достижения отряда ЮИД за предыдущий учебный год _____

и) деятельность агитбригады отряда ЮИД (количество проведенных мероприятий, дата и место проведения, охват участников) _____

к) профилактическая работа отряда ЮИД:
в близлежащих дошкольных образовательных организациях (наличие утвержденного плана, количество, даты и названия мероприятий) _____

с обучающимися, имеющими велосипеды, средства индивидуальной мобильности (количество, даты и названия мероприятий) _____

л) участие отряда ЮИД в районных, городских, зональных, областных, всероссийских мероприятиях - олимпиады, тестирования, конкурсы, квесты, слеты, форумы, профильные смены и др. (названия мероприятий, даты и результаты участия)

м) работа пресс-центра ЮИД (наличие/отсутствие, количество публикаций и репортажей, вышедших в СМИ (телевидение, радиовещание, печатные издания, в том числе в онлайн-версии, на сайте общеобразовательной организации в сети Интернет, в собственном аккаунте отряда ЮИД в социальных сетях)

VI. Выборочное тестирование обучающихся на знание основ безопасного поведения на дорогах

6.1. Организация выборочного тестирования обучающихся (количество принявших участие в выборочном тестировании на знание основ безопасного поведения на дорогах:

1-е классы _____
2-е классы _____
3-и классы _____
4-е классы _____
5-е классы _____
6-е классы _____
7-е классы _____
8-е классы _____
9-е классы _____
10-е классы _____
11-е классы _____

6.2. Количество обучающихся, получивших положительный результат после прохождения тестирования (в процентном соотношении к количеству принимавших участие в тестировании на знание основ безопасного поведения на дорогах:

Результаты мониторинга знаний, умений и навыков детей по ПДД в подготовительной к школе группе № 6 (28 детей)

Группа №4	Уровень знаний, умений и навыков детей по освоению ПДД	Опасные игры на дорогах и вблизи проезжей части	Правила поведения в транспорте
Высокий	93%	86%	93%
Средний	10%	14%	7%
Низкий	0 %	0 %	0 %

1-е классы _____
2-е классы _____
3-и классы _____
4-е классы _____
5-е классы _____
6-е классы _____
7-е классы _____
8-е классы _____
9-е классы _____
10-е классы _____
11-е классы _____

Подписи:

Члены Комиссии: Заместитель начальника по воспитанию и дополнительного образования Управление по делам образования Козлова Л.В. *Л.В.*

от подразделения Госавтоинспекции на районном уровне:

Инспектор по пропаганде безопасности дорожного движения ОГИБД МО МВД России «Кыштымский» майор полиции Шнырева М.П. *М.П.*

Ознакомлен:

Директор общеобразовательной организации: заведующий МДОУ «Д/с №8»



О.Б.

Рубцова О.Б.
М.П.

